



ФЕДЕРАЛЬНАЯ СЛУЖБА  
ГОСУДАРСТВЕННОЙ СТАТИСТИКИ

# Оперативные данные по индексу промышленного производства в Вологодской области



декабрь 2022г.



ФЕДЕРАЛЬНАЯ СЛУЖБА  
ГОСУДАРСТВЕННОЙ СТАТИСТИКИ

# Оперативные данные по индексу промышленного производства в Вологодской области

декабрь 2022 года

01

ИНДЕКС ПРОМЫШЛЕННОГО ПРОИЗВОДСТВА  
В % К СООТВЕТСТВУЮЩЕМУ МЕСЯЦУ ПРЕДЫДУЩЕГО ГОДА  
В % К ПРЕДЫДУЩЕМУ МЕСЯЦУ

02

ДОБЫЧА ПОЛЕЗНЫХ ИСКОПАЕМЫХ

03

ОБРАБАТЫВАЮЩИЕ ПРОИЗВОДСТВА

04

ОБЕСПЕЧЕНИЕ ЭЛЕКТРИЧЕСКОЙ ЭНЕРГИЕЙ,  
ГАЗОМ И ПАРОМ

05

ВОДОСНАБЖЕНИЕ, ВОДООТВЕДЕНИЕ,  
УТИЛИЗАЦИЯ ОТХОДОВ


\* Ежемесячные данные оперативной статистики





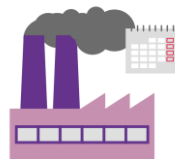
# ИНДЕКС ПРОМЫШЛЕННОГО ПРОИЗВОДСТВА

В ДЕКАБРЕ 2022 г.,%



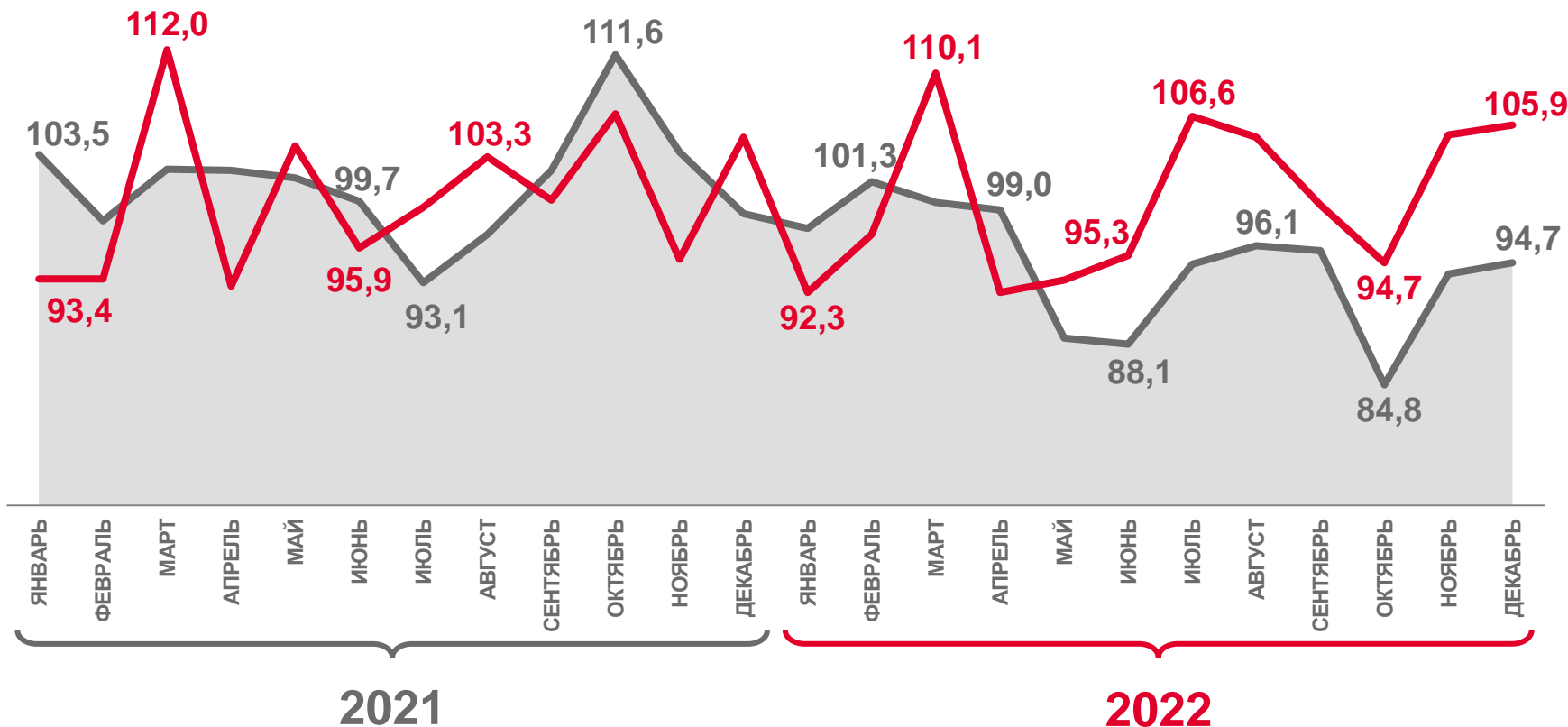
105,9

Декабрь 2022 г. к ноябрю 2022г.



94,7

Декабрь 2022 г. к декабрю 2021г.



За отчетный месяц к соответствующему месяцу предыдущего года



За отчетный месяц к предыдущему месяцу





# ИНДЕКСЫ ПРОИЗВОДСТВА

ДЕКАБРЬ 2022г.  
К ДЕКАБРЮ 2021г., %



ИПП

94,7



Обеспечение электрической энергией, газом и паром

98,2



Обрабатывающие производства

94,9



Добыча полезных ископаемых

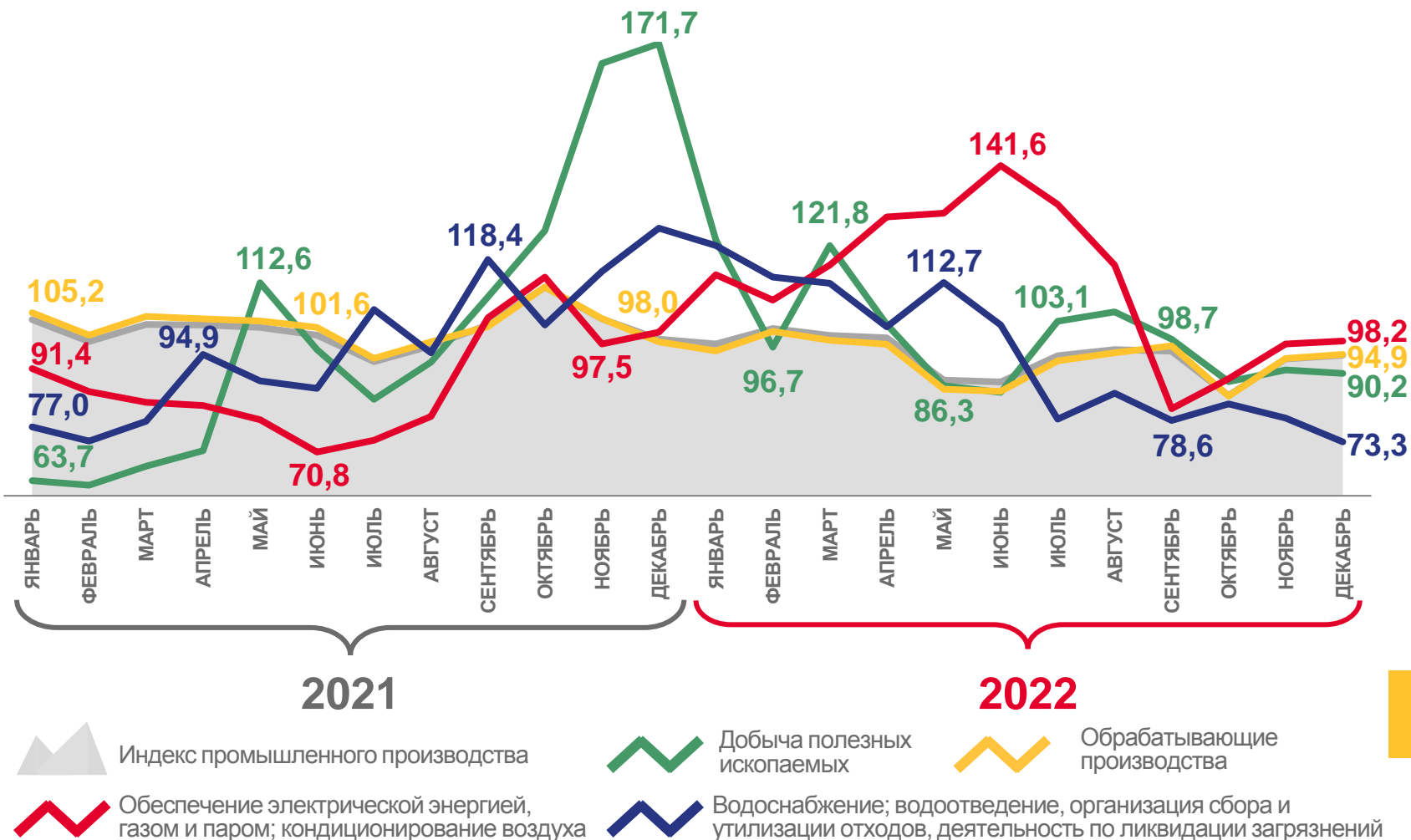
90,2



Водоснабжение; водоотведение, организация сбора и утилизации отходов, деятельность по ликвидации загрязнений

73,3

В % К СООТВЕТСТВУЮЩЕМУ МЕСЯЦУ ПРЕДЫДУЩЕГО ГОДА





# ДОБЫЧА ПОЛЕЗНЫХ ИСКОПАЕМЫХ

ДЕКАБРЬ 2022г.  
К ДЕКАБРЮ 2021г., %

В % К СООТВЕТСТВУЮЩЕМУ МЕСЯЦУ ПРЕДЫДУЩЕГО ГОДА



**90,2**

Добыча полезных ископаемых



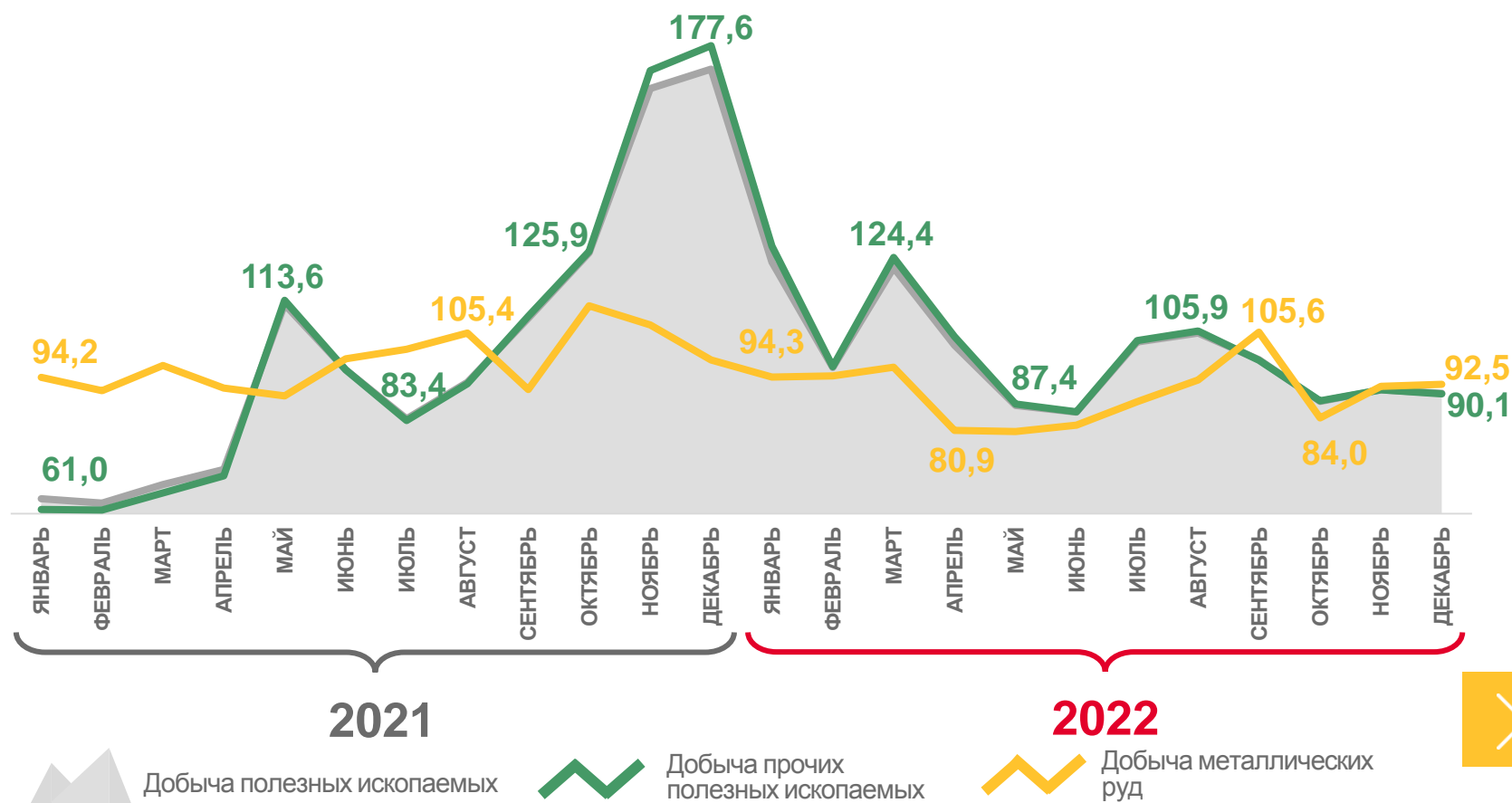
**92,5**

Добыча металлических руд



**90,1**

Добыча прочих полезных ископаемых





# ИНДЕКСЫ ПРОИЗВОДСТВА ПО ОТДЕЛЬНЫМ ВИДАМ ОБРАБАТЫВАЮЩИХ ПРОИЗВОДСТВ

ДЕКАБРЬ 2022г. К ДЕКАБРЮ 2021г.,%



**в 3,9р.**

Производство компьютеров, электронных и оптических изделий



**143,9**

Производство автотранспортных средств, прицепов и полуприцепов



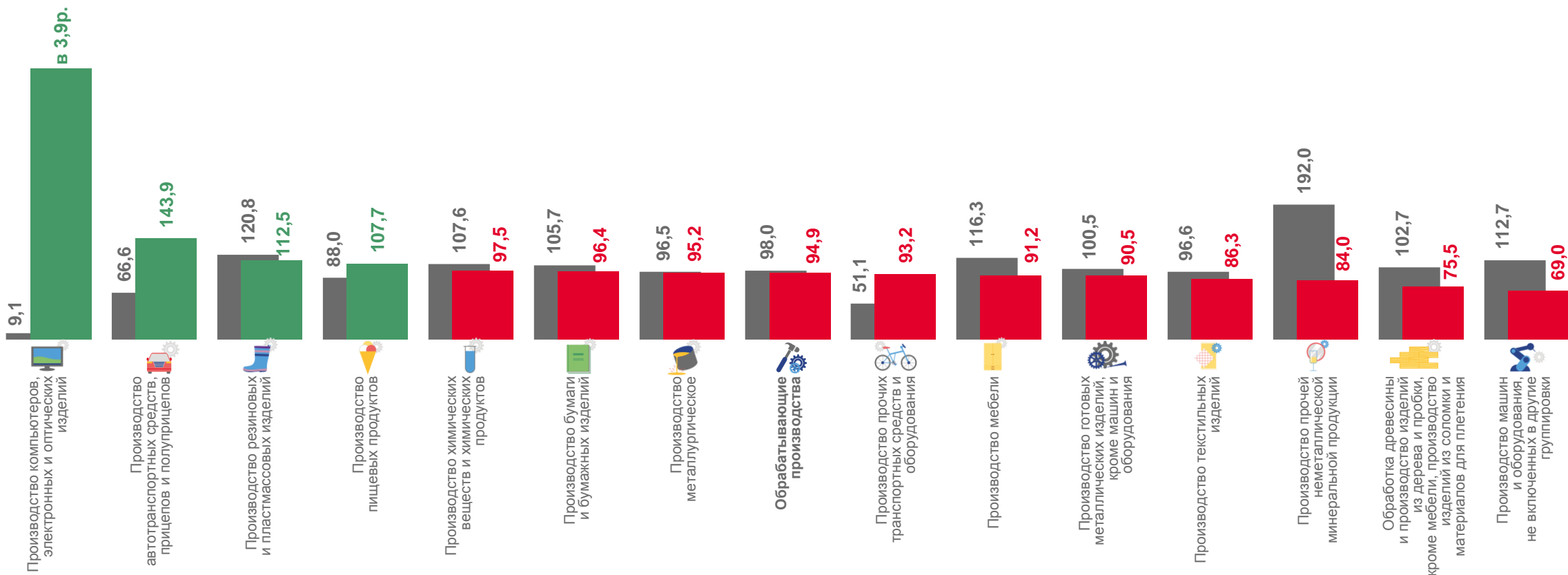
**75,5**

Обработка древесины и производство изделий из пробки, кроме мебели, производство изделий из соломки и материалов для плетения



**69,0**

Производство машин и оборудования, не включенных в другие группировки




■ Декабрь 2021 к декабрю 2020

■ Декабрь 2022 к декабрю 2021








# ОБЕСПЕЧЕНИЕ ЭЛЕКТРИЧЕСКОЙ ЭНЕРГИЕЙ, ГАЗОМ, ПАРОМ; КОНДИЦИОНИРОВАНИЕ ВОЗДУХА

ДЕКАБРЬ 2022г.  
К ДЕКАБРЮ 2021г.,%

В % К СООТВЕТСТВУЮЩЕМУ МЕСЯЦУ ПРЕДЫДУЩЕГО ГОДА



Обеспечение электрической энергией, газом и паром; кондиционирование воздуха

**98,2**



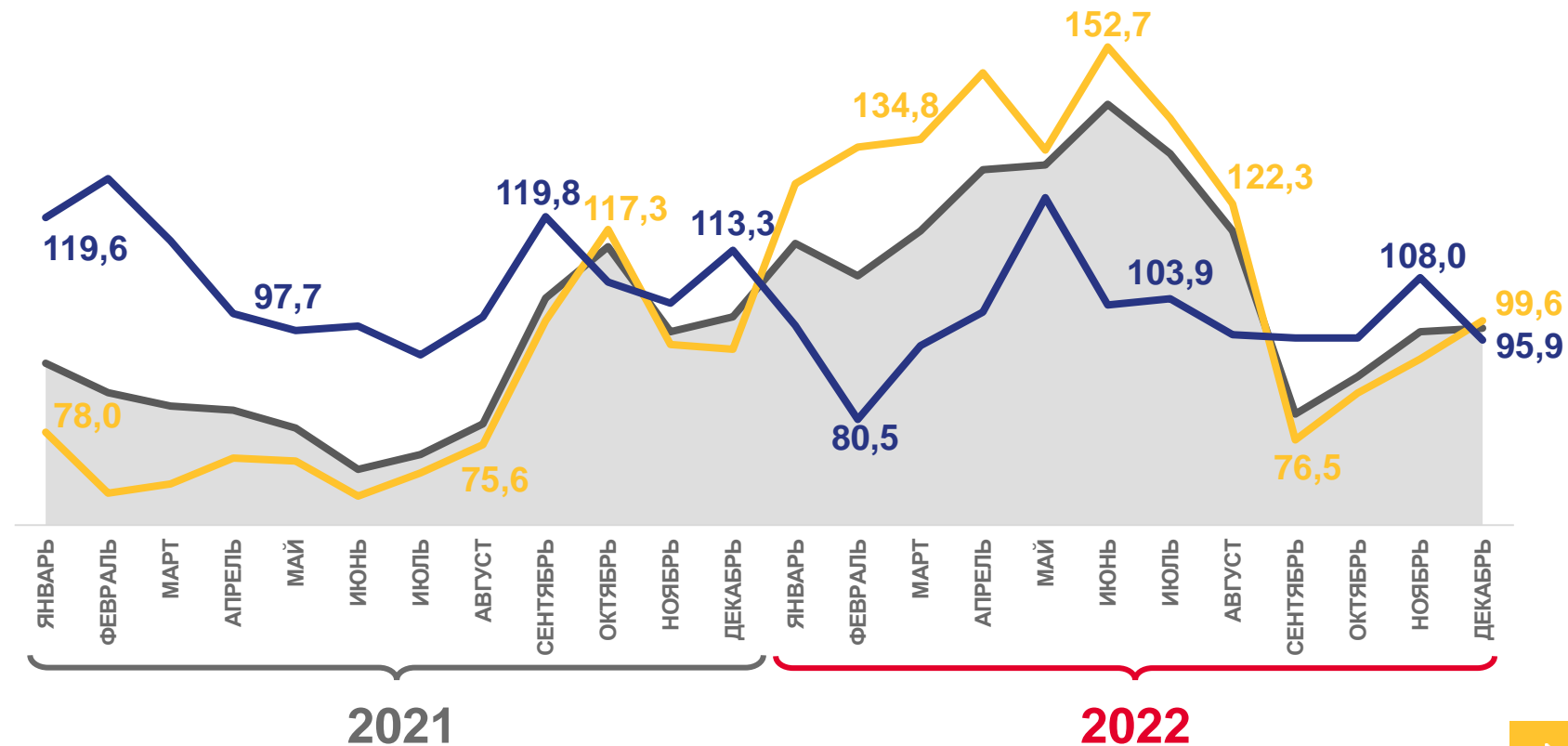
Производство, передача и распределение электроэнергии

**99,6**



Производство, передача и распределение пара и горячей воды; кондиционирование воздуха

**95,9**



Обеспечение электрической энергией, газом и паром; кондиционирование воздуха

Производство, передача и распределение электроэнергии

Производство, передача и распределение пара и горячей воды; кондиционирование воздуха





# ВОДОСНАБЖЕНИЕ, ВОДООТВЕДЕНИЕ, УТИЛИЗАЦИЯ ОТХОДОВ

В % К СООТВЕТСТВУЮЩЕМУ МЕСЯЦУ ПРЕДЫДУЩЕГО ГОДА

ДЕКАБРЬ 2022г.  
К ДЕКАБРЮ 2021г.,%



**73,3**

Водоснабжение, водоотведение,  
утилизация отходов

Сбор и обработка  
сточных вод **99,0**

Забор, очистка и  
распределение воды **97,0**

Сбор, обработка и  
утилизация отходов;  
обработка вторичного  
сырья **60,0**

